



شاخص قیمت تولیدکننده بخش‌های خدمات - دی‌ماه ۱۴۰۳

(بر مبنای سال پایه ۱۳۹۵)

شاخص قیمت کل

در دی‌ماه ۱۴۰۳، شاخص قیمت تولیدکننده بخش‌های خدمات ۱۳۱۷,۵ می‌باشد که نسبت به ماه قبل (تورم ماهانه) ۱,۷ درصد، نسبت به ماه مشابه سال قبل (تورم نقطه به نقطه) ۳۴,۹ درصد و در ۱۲ ماه منتهی به ماه جاری نسبت به دوره مشابه سال قبل (تورم سالانه) ۳۷,۶ درصد افزایش داشته است.

تورم ماهانه

در دی‌ماه ۱۴۰۳، درصد تغییرات شاخص قیمت تولیدکننده بخش‌های خدمات نسبت به ماه قبل (تورم ماهانه) ۱,۷ درصد می‌باشد. به عبارتی، میانگین قیمت دریافتی توسط ارائه‌دهندگان خدمات به ازای تولید خدماتشان در داخل کشور، در دی‌ماه ۱۴۰۳ نسبت به ماه قبل، ۱,۷ درصد افزایش دارد. در این ماه بیش‌ترین تورم ماهانه با ۳,۱ درصد مربوط به گروه "تعمیر وسایل نقلیه موتوری و موتور سیکلت" و کم‌ترین تورم ماهانه با صفر درصد مربوط به گروه "آبرسانی، مدیریت پسماند، فاضلاب و فعالیتهای تصفیه" می‌باشد.

تورم نقطه به نقطه

در دی‌ماه ۱۴۰۳، درصد تغییرات شاخص قیمت تولیدکننده بخش‌های خدمات نسبت به ماه مشابه سال قبل (تورم نقطه به نقطه) ۳۴,۹ درصد می‌باشد. به عبارتی، میانگین قیمت دریافتی توسط ارائه‌دهندگان خدمات به ازای تولید خدماتشان در داخل کشور، در دی‌ماه ۱۴۰۳ نسبت به ماه مشابه سال قبل، ۳۴,۹ درصد افزایش دارد. در این ماه بیش‌ترین تورم نقطه به نقطه با ۷۲,۶ درصد مربوط به گروه "آبرسانی، مدیریت پسماند، فاضلاب و فعالیتهای تصفیه" و کم‌ترین تورم نقطه به نقطه با ۲۰,۵ درصد مربوط به گروه "اطلاعات و ارتباطات" می‌باشد.

تورم سالانه

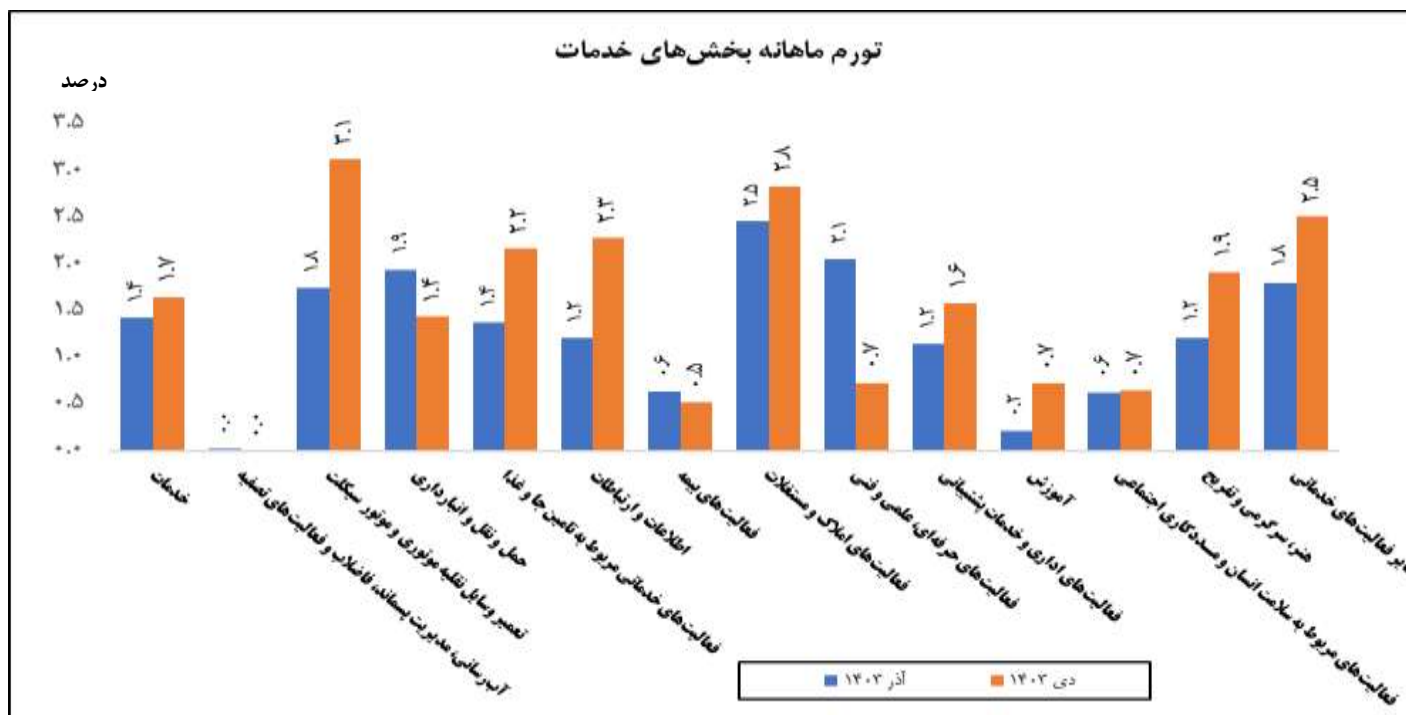
در دی‌ماه ۱۴۰۳، درصد تغییرات شاخص قیمت تولیدکننده بخش‌های خدمات در ۱۲ ماه منتهی به دی‌ماه ۱۴۰۳ نسبت به مدت مشابه سال قبل ۳۷,۶ درصد می‌باشد. به عبارتی، میانگین قیمت دریافتی توسط ارائه‌دهندگان خدمات به ازای تولید خدماتشان در داخل کشور، در ۱۲ ماه منتهی به دی‌ماه ۱۴۰۳ نسبت به مدت مشابه سال قبل ۳۷,۶ درصد افزایش دارد. در این ماه بیش‌ترین تورم سالانه با ۵۸,۲ درصد مربوط به گروه "آبرسانی، مدیریت پسماند، فاضلاب و فعالیتهای تصفیه" و کم‌ترین تورم سالانه با ۲۴,۲ درصد مربوط به گروه "اطلاعات و ارتباطات" می‌باشد.

(۱۳۹۵=۱۰۰)

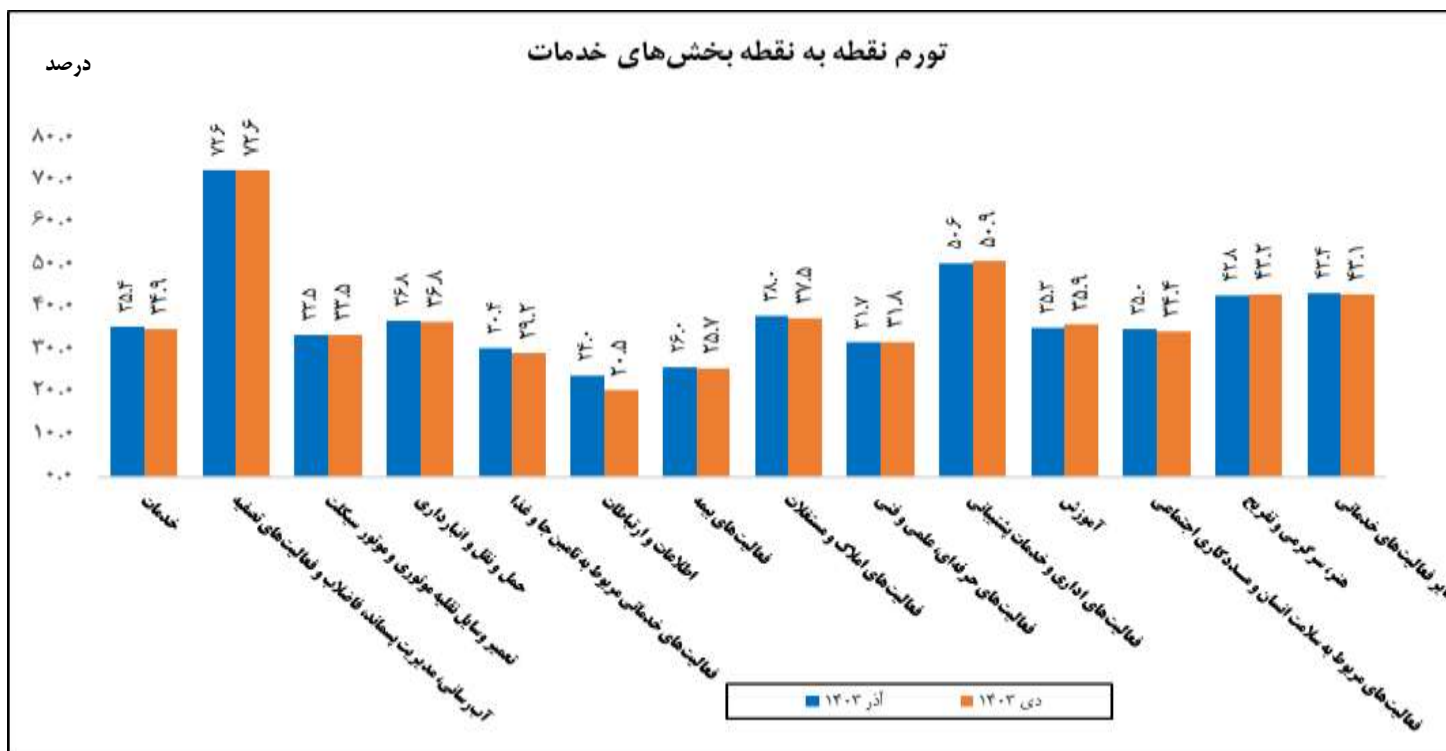
۱- شاخص قیمت تولیدکننده کل خدمات و بخش‌های اصلی و درصد تغییرات آن‌ها - کل کشور

درصد تغییر دی ۱۴۰۳			شاخص دی‌ماه ۱۴۰۳	ضریب اهمیت	شرح
در ۱۲ ماه منتهی به ماه جاری نسبت به دوره مشابه سال قبل (تورم سالانه)	نسبت به ماه مشابه سال قبل (تورم نقطه به نقطه)	نسبت به ماه قبل (تورم ماهانه)			
۳۷,۶	۳۴,۹	۱,۷	۱۳۱۷,۵	۱۰۰,۰	کل بخش خدمات
۵۸,۲	۷۲,۶	۰,۰	۶۳۷,۲	۱,۲	آبرسانی، مدیریت پسماند، فاضلاب و فعالیت‌های تصفیه
۳۸,۱	۳۳,۵	۳,۱	۲۵۶۲,۵	۲,۸	تعمیر وسایل نقلیه موتوری و موتور سیکلت
۳۵,۰	۳۶,۸	۱,۴	۱۳۸۸,۶	۲۳,۲	حمل و نقل و انبارداری
۳۹,۲	۲۹,۲	۲,۲	۴۴۰۷,۹	۴,۸	فعالیت‌های خدماتی مربوط به تامین جا و غذا
۲۴,۲	۲۰,۵	۲,۳	۴۶۷,۹	۸,۵	اطلاعات و ارتباطات
۲۷,۹	۲۵,۷	۰,۵	۵۲۷,۴	۱,۷	فعالیت‌های بیمه
۳۹,۷	۳۷,۵	۲,۸	۶۵۰,۶	۲۶,۸	فعالیت‌های املاک و مستغلات
۳۰,۰	۳۱,۸	۰,۷	۷۷۷,۶	۳,۰	فعالیت‌های حرفه‌ای، علمی و فنی
۴۴,۴	۵۰,۹	۱,۶	۲۱۹۳,۶	۱,۷	فعالیت‌های اداری و خدمات پشتیبانی
۴۲,۳	۳۵,۹	۰,۷	۱۱۰۴,۴	۹,۳	آموزش
۳۷,۳	۳۴,۴	۰,۷	۱۸۷۴,۳	۱۴,۲	فعالیت‌های مربوط به سلامت انسان و مددکاری اجتماعی
۴۴,۵	۴۳,۲	۱,۹	۱۶۵۳,۷	۱,۱	هنر، سرگرمی و تفریح
۴۵,۰	۴۳,۱	۲,۵	۱۹۲۲,۰	۱,۸	سایر فعالیت‌های خدماتی

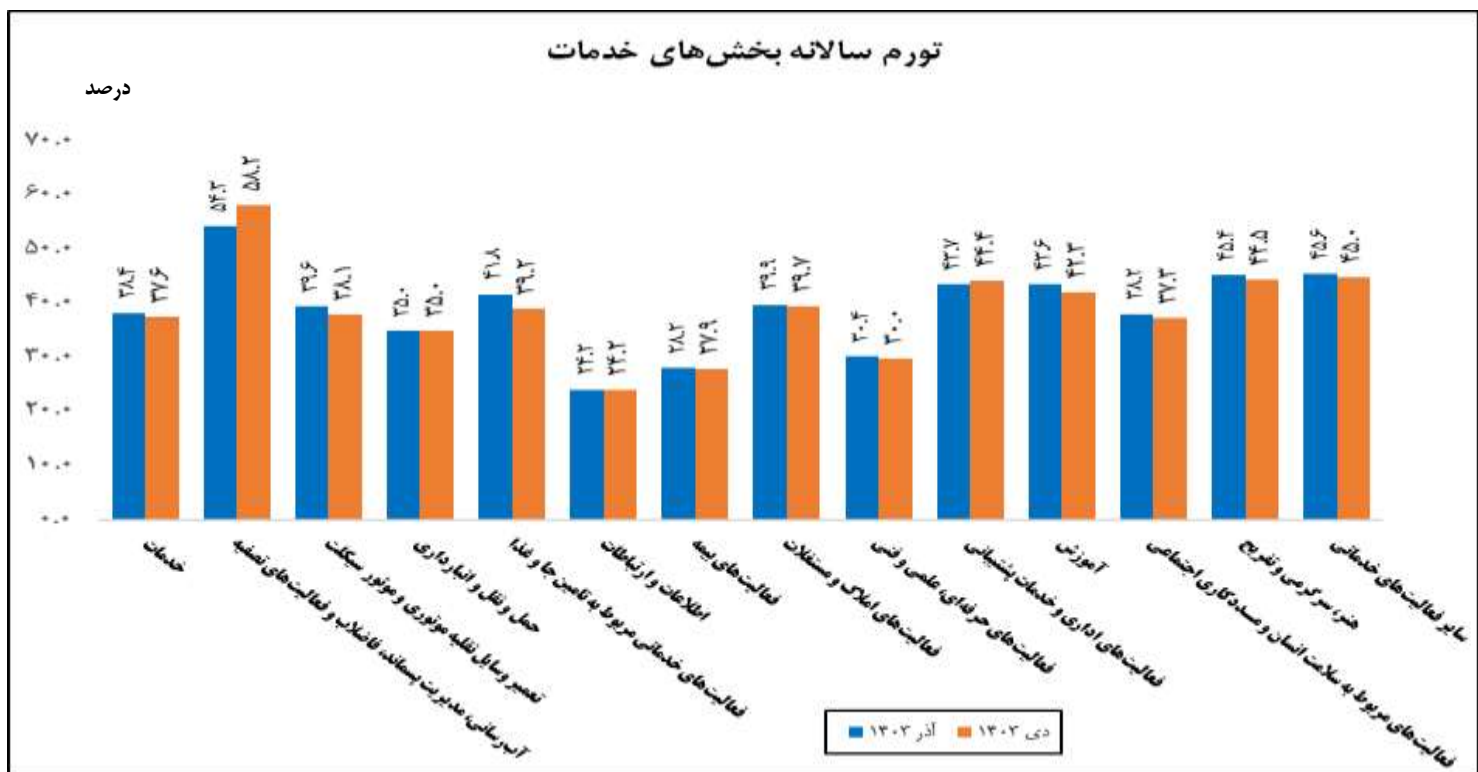
مآخذ - مرکز آمار ایران



مبنا: جدول شماره ۱



منبع: جدول شماره ۱



مبنا: جدول شماره ۱